

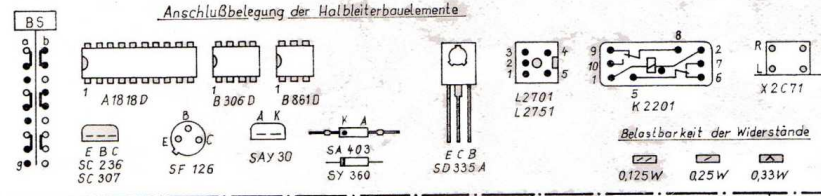
Gleichspannungswerte /V an IS-Anschlüssen

IS	Pin	1	2	3	4	5	6	7	8	9	10	11	12	13	14	15	16	17	18	19	20
A 18 18 D	0	0	0	14,9	1,2	—	12	1,2	0,5	8,8	8,4	8,9	8,8	15,0	4,2	0,5	1,1	1,1	0,5	1,4	2,8
B 306 D	0,8	—	—	4,9	0	—	15,0	2,8	—	—	—	—	—	—	—	—	—	—	—	—	—
B 861 D	14,5	7,6	7,7	0	7,7	1,3	—	—	—	—	—	—	—	—	—	—	—	—	—	—	—

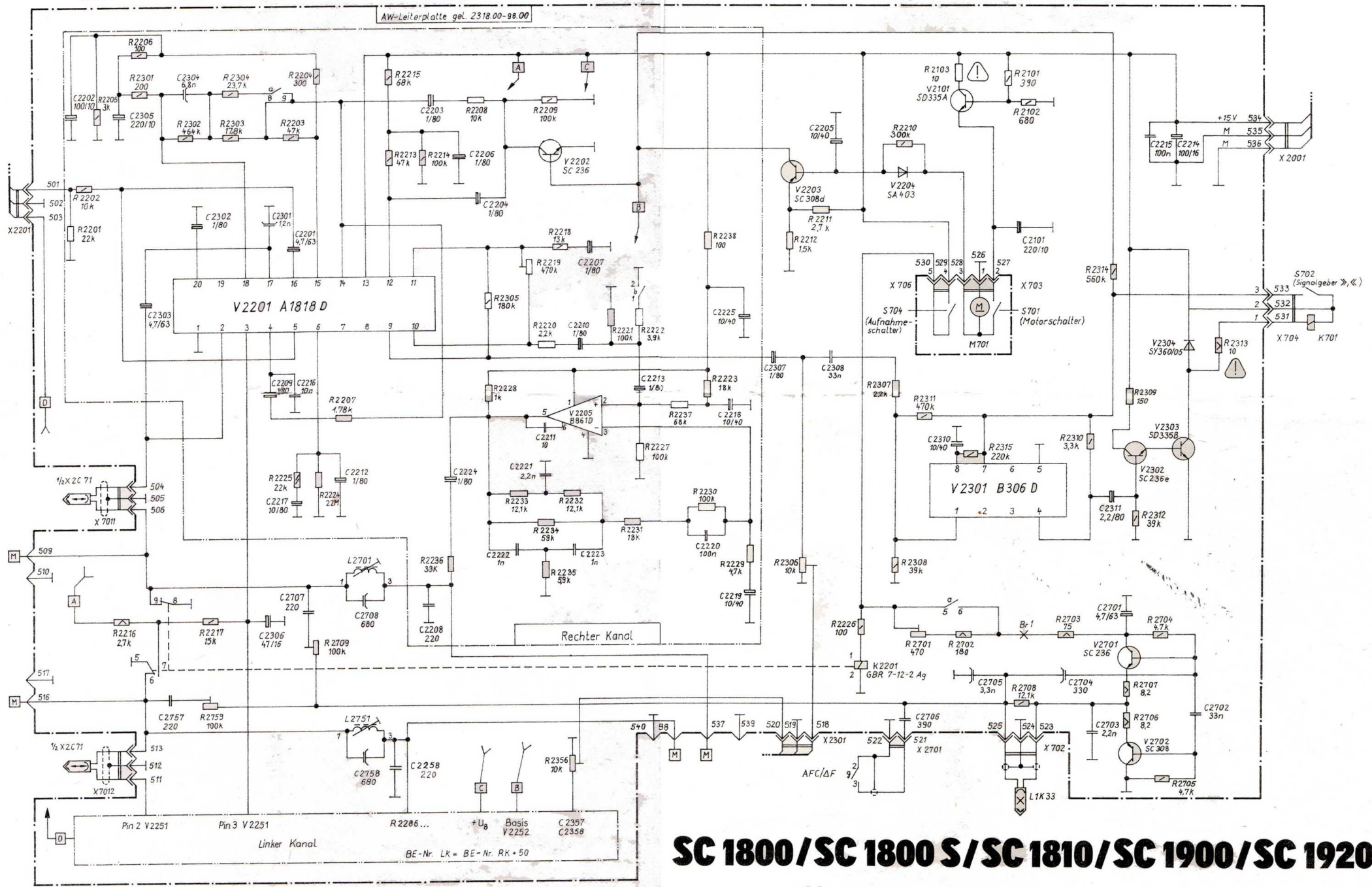
Wiedergabe Aufnahme

Meßinstrument = 100 kΩ/V ohne Eingangssignal

Anschlußbelegung der Halbleiterbauelemente



AW-Leiterplatte gel. 2318.00-98.00

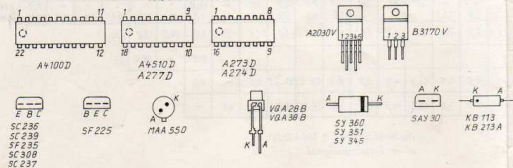


gezeichnete Schalterstellung: Wiedergabe  
BS-Schalter auf Fe<sub>2</sub>O<sub>3</sub>  
keine LW-Taste betätigt

**SC 1800/SC 1800 S/SC 1810/SC 1900/SC 1920**  
**Kassettenteil**      **Ausg. 2/88**

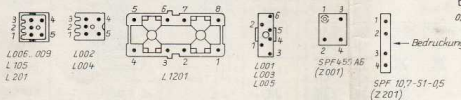
Anschlußbelegung der Halbleiterbauelemente

Ansicht von unten

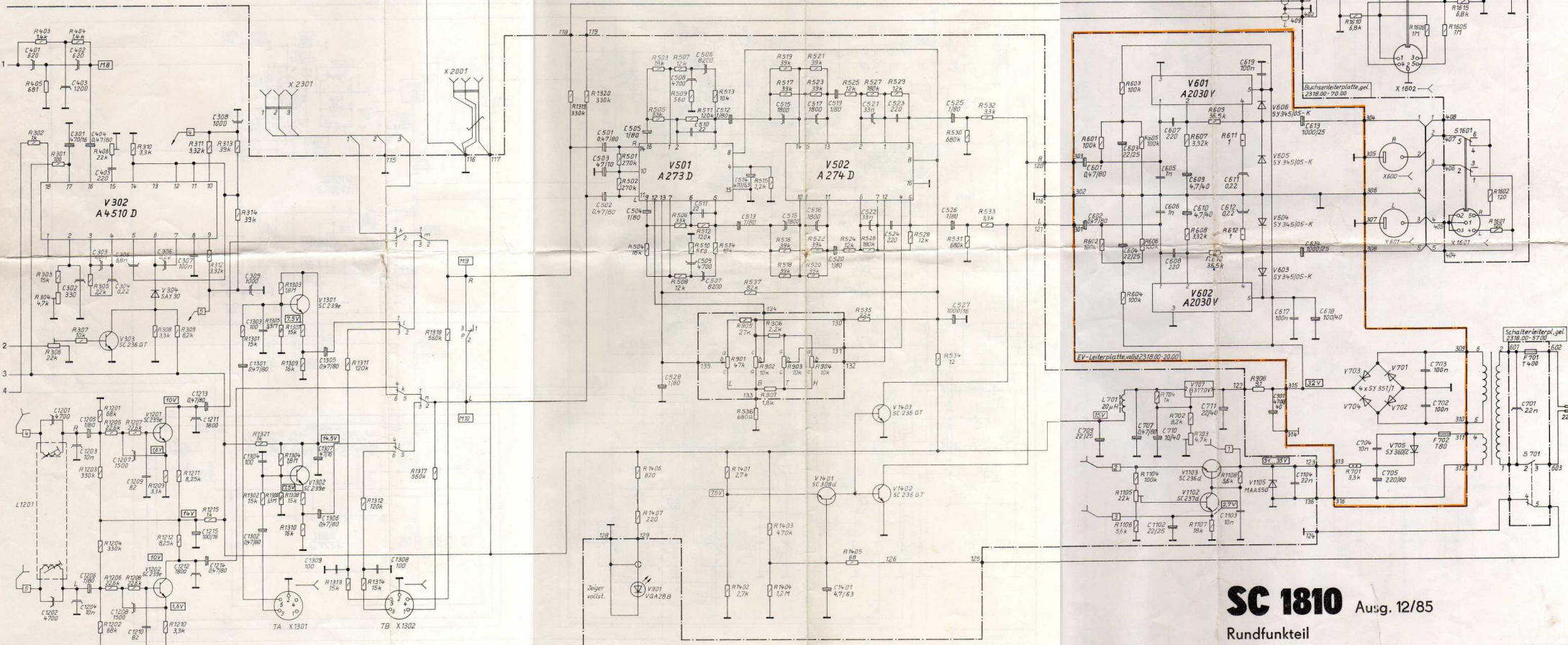



Filter und Sallenbuttschlüsse

Ansicht von unten



Belastbarkeit der Widerstände



**SC 1810** Ausg. 12/85  
 Rundfunkteil

